

パワー＋長時間稼働で大型荷役を

大量・大型荷役をさらに快適に。さらに効率よく。
現場の声にお応えして、パワフルかつ長時間稼働を実現しました。
パワー、スピード、操作性、安定性、省エネ性、すべてにおいて一歩先ゆく

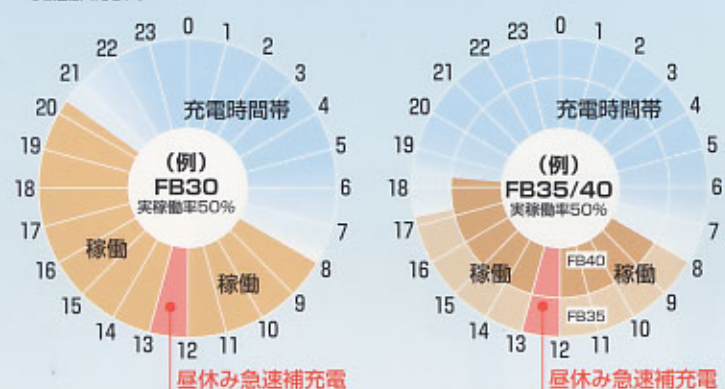
先進充電機能で長時間稼働を実現

(オプション)

急速&安定充電

夜間充電＋昼休み1時間の急速補充充電により長時間稼働が可能になります(省エネモード)。1時間の急速補充充電後、自動的に普通充電に切り替わりますので、過充電の心配がありません。また、独自のソリッドステートチャージャーが電源電圧の変動を自動調整するので、いつでもどこでも安定した充電ができます。

●標準は急速補充充電しないタイプ(30A普通充電)です。急速補充充電する場合は、入力電流が60Aとなりますのでご注意ください。



※図の稼働時間は、JIVAS(日本産業車両協会規格)F30による試験数値です。実稼働率50%の状況で、バッテリー75%放電時の稼働時間を表しています。実稼働率50%とは、走行や荷役をしている率が50%(荷待ちなど動いていない率50%)のことをいいます。

バッテリー交換が簡単な横出しタイプ(オプション)

バッテリーカバーは、ガスダンパーにより開閉が非常に楽に行えます。また、オプションとしてバッテリーが取り出しやすい横出しタイプもご用意。バッテリーのメンテナンスや交換がさらに簡単にできるようになりました。(FB35/40)

優れた省エネ特性

減速時に生じる制動エネルギーやマスト慣性エネルギーをバッテリーに回収し、高い省エネ性を実現しました。

- ニュートラル回生 ●ブレーキペダル回生
- シフトレバー回生 ●油圧回生

パワフルACモータとコンパ



上昇速度
480mm/s
(無負荷時)
FB35/40



フルサポート。

フォークリフトです。



コンパクトボディで抜群の機動性

トップクラスのスピード

高効率ACモータを走行・荷役に搭載。作業効率が大幅に向上し、重量物や大量の荷物も軽やかに運搬します。

コンパクトボディ

大型とは思えないコンパクトなボディで倉庫内の通路も機敏に動き回ります。

走行速度


18.0km/h

 (無負荷時)

充実装備で快適な作業をサポート

見やすいマルチディスプレイ

走行スピード、バッテリー容量、充電機能、作業管理など、フォークの状態をマルチディスプレイが表示します。



■動作情報

各種アワーメーター、走行距離、充電時間などを1週間分まとめて記憶、必要なときに一括表示できます。




■スピードメーター



■動作モード



■パスワードエントリー



■充電選択

乗り降りのラクな オープンステップ

オープンステップは広くて低いので、大型にもかかわらず乗り降りが非常にラクにできます。



フォーク ソフトランディング

無負荷時には、フォーク接地直前で下降スピードをゆっくりコントロールして、衝撃音を防止します。(FB30ダブルマストのみ)

角度が選べる チルトハンドル

オペレータの体格に合わせ自由に角度が設定できるチルトハンドル。楽な姿勢で軽快な作業が可能です。

スライド式運転シート

運転シートも前後に調整可能なので、最適ポジションに設定すれば長時間の作業も疲れ知らずです。

堅牢なヘッドガード

大きくゆとりのある堅牢なヘッドガードが、オペレータをしっかり守ります。

オートパワーオフ

キースイッチをオンにしたまま15分間放置すると自動的にパワーオフ。万一切り忘れてもバッテリーのムダな消耗を防ぎます。